






Razítko oprávněné osoby:

Podpis:

Datum:

|         |           |                      |                            |
|---------|-----------|----------------------|----------------------------|
| Revize: | Datum:    | Popis:               | Kontroloval:               |
| 000     | 31.3.2023 | Čistopis dokumentace | Ing. arch. Vítězslav Glomb |
|         |           |                      |                            |
|         |           |                      |                            |
|         |           |                      |                            |

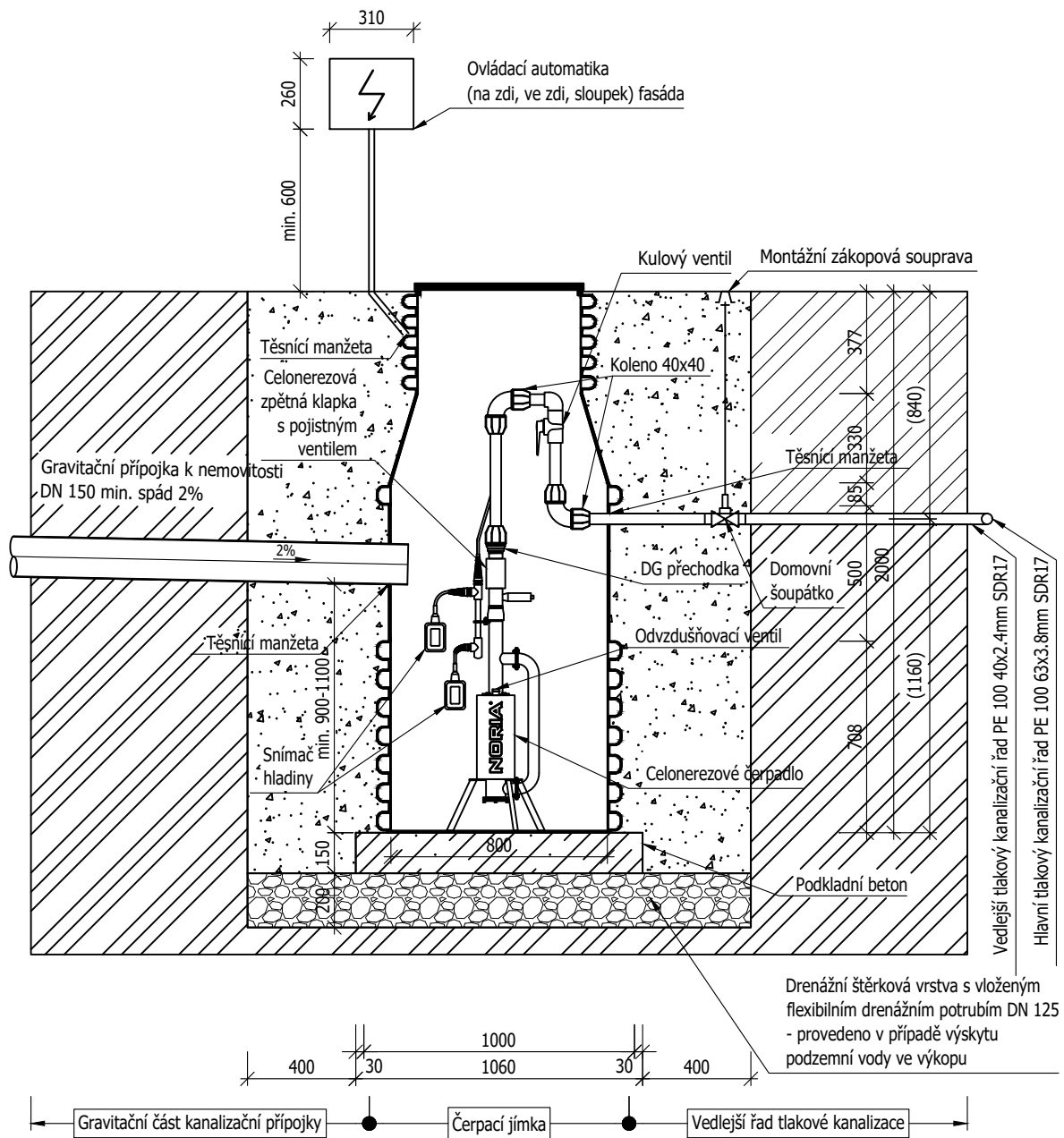
|                     |   |   |
|---------------------|---|---|
| Stavebník/Investor: | <b>Správa železnic, státní organizace</b> |  |
| Adresa:             | Dlážděná 1003/7, 110 00 Praha 1           |   |
| Zástupce investora: | Stavební správa západ                     |   |
| Adresa:             | Sokolovská 1955/278, Praha 9, 190 00      |   |

|   |  |   |  |
|---|--|---|--|
| Zhotovitel stavby:<br><br><br>Adresa:<br>Kontakt:         | <div data-bbox="434 1093 614 1106"><b>SAGASTA s.r.o.</b></div> <div data-bbox="434 1120 898 1135">Novodvorská 1010/14, 142 00, Praha 4 - Lhotka</div> <div data-bbox="434 1140 639 1155">T: +420 261 344 100</div> <div data-bbox="434 1158 614 1173">E: info@sagasta.cz</div> <div data-bbox="1013 1120 1386 1173">  </div>    |   |  |
| Zhotovitel objektu:<br><br><br>Adresa:<br>Kontakt:        | <div data-bbox="434 1158 654 1171"><b>MPS Projektová, s.r.o.</b></div> <div data-bbox="434 1184 788 1200">Korunní 2569/108, 101 00 Praha 10</div> <div data-bbox="434 1205 563 1220">T: 603 839 276</div> <div data-bbox="434 1223 705 1238">E: svetlana.votavova@seznam.cz</div> <div data-bbox="1244 1178 1412 1216">  </div> |   |  |
| Hlavní projektant (HIP):<br><br>Ing.arch. Vítězslav Glomb | Specialista:<br><br>Ing. Světlana Votavová   | Odpovědný projektant:<br><br>Ing. Světlana Votavová | Zpracovatel:<br><br>Ing. Světlana Votavová |

|                            |  |          |          |  |
|----------------------------|--|----------|----------|--|
| Název stavby/akce:         | Přemístění haly pro OTV a zřízení integrovaného provozního pracoviště OŘ Plzeň |          |          | Označení (S-kód):                            |
|                            |  |          |          | S631800302                                   |
|                            |  |          |          | Zakázka:                                     |
|                            |  |          |          | 119 061                                      |
| Název části:               | POZEMNÍ OBJEKTY PROVOZNÍCH A TECHNOLOGICKÝCH BUDOV                             |          |          | Označení části: D.2.2.1.4                    |
| Název objektu:             | Administrativní a dílenská budova a opravárenská hala ZTI - voda, kanalizace   |          |          | Označení objektu/komplexu:<br>SO 11-72-01.41 |
| Název přílohy:             | -  |          |          | Číslo přílohy: 2_007                         |
| Název dílčí části přílohy: | TYPOVÉ VÝROBKY   |          |          | Paré:  |
| Kraj:                      | Katastrální území:   | TUDU:    |          |  |
| Plzeňský                   | Plzeň[722731]  | 0202PI   |          |  |
|                            |  |          |          |  |
| Stupeň dokumentace:        | Datum zpracování:  | Formáty: | Měřítko: |  |
| PDPS                       | 3.2023   | -        | -        |  |

|                               |   |   |   |   |   |   |   |   |   |                     |   |   |   |   |   |   |   |   |   |       |   |   |   |   |   |   |   |   |   |         |   |   |   |   |   |   |   |   |   |            |   |   |  |  |  |  |  |  |  |          |  |  |  |  |  |  |  |  |  |         |  |  |  |  |  |  |  |  |  |
|-------------------------------|---|---|---|---|---|---|---|---|---|---------------------|---|---|---|---|---|---|---|---|---|-------|---|---|---|---|---|---|---|---|---|---------|---|---|---|---|---|---|---|---|---|------------|---|---|--|--|--|--|--|--|--|----------|--|--|--|--|--|--|--|--|--|---------|--|--|--|--|--|--|--|--|--|
| S-kód:                        |   |   |   |   |   |   |   |   |   | Stupeň dokumentace: |   |   |   |   |   |   |   |   |   | Část: |   |   |   |   |   |   |   |   |   | Objekt: |   |   |   |   |   |   |   |   |   | Podobjekt: |   |   |  |  |  |  |  |  |  | Příloha: |  |  |  |  |  |  |  |  |  | Revize: |  |  |  |  |  |  |  |  |  |
| S                             | 6 | 3 | 1 | 8 | 0 | 0 | 3 | 0 | 2 | —                   | P | D | P | S | — | D | 2 | 2 | 1 | 4     | — | S | 0 | 1 | 1 | 7 | 2 | 0 | 1 | —       | 4 | 1 | — | 2 | — | 0 | 0 | 7 | — | 0          | 0 | 0 |  |  |  |  |  |  |  |          |  |  |  |  |  |  |  |  |  |         |  |  |  |  |  |  |  |  |  |
| [Prostor pro další informace] |   |   |   |   |   |   |   |   |   |                     |   |   |   |   |   |   |   |   |   |       |   |   |   |   |   |   |   |   |   |         |   |   |   |   |   |   |   |   |   |            |   |   |  |  |  |  |  |  |  |          |  |  |  |  |  |  |  |  |  |         |  |  |  |  |  |  |  |  |  |

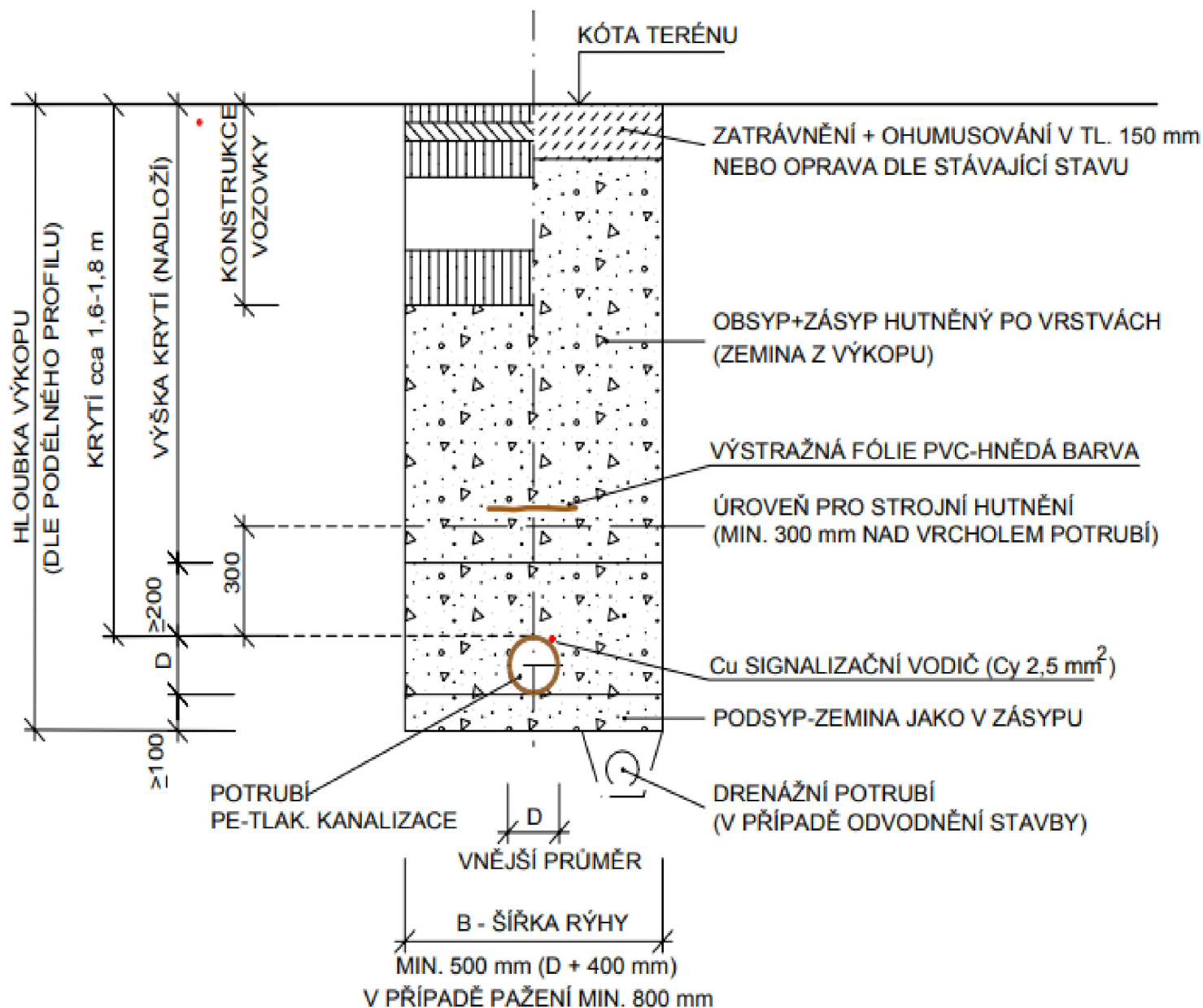
# ČERPAČÍ JÍMKA TLAKOVÉ KANALIZACE - TLAKAN P2 1:25



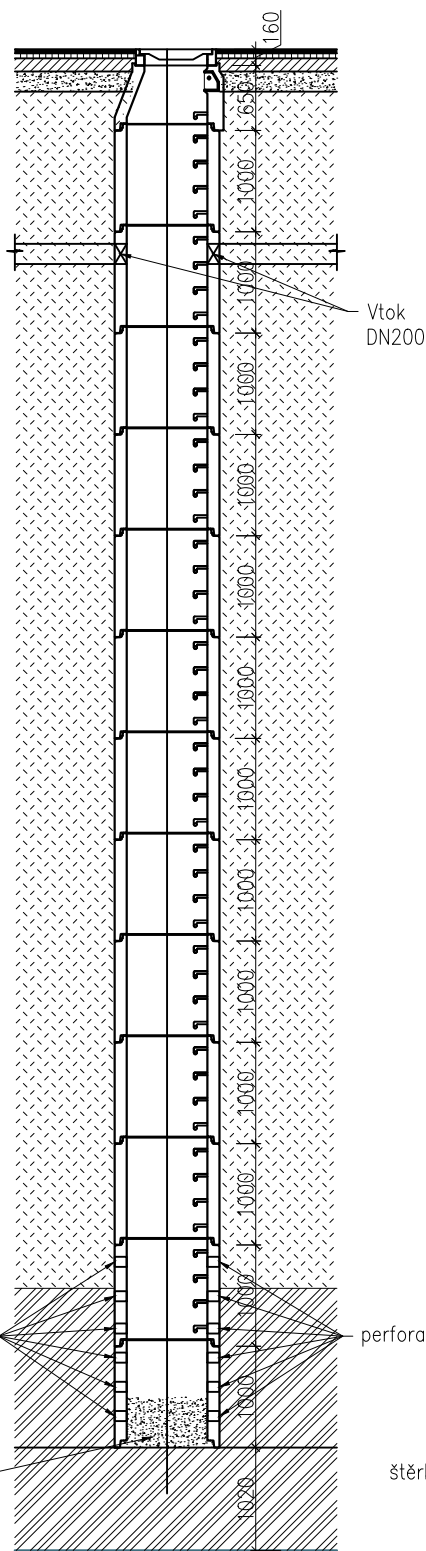
# SCHÉMA ULOŽENÍ POTRUBÍ (PE-RC) TLAKOVÁ KANALIZACE

a) V KOMUNIKACI

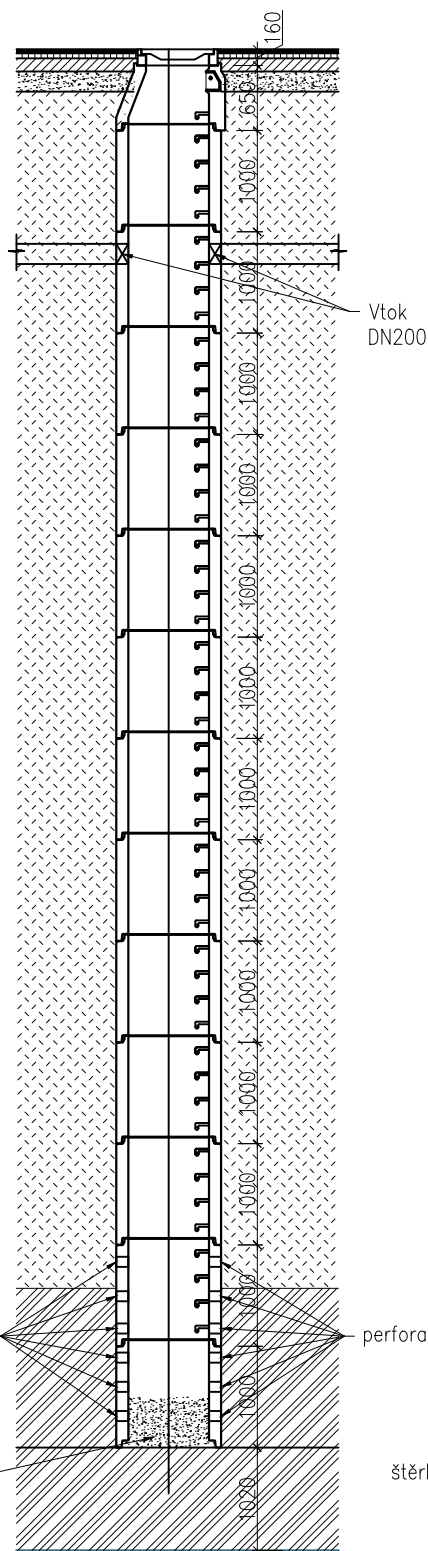
b) VE VOLNÉM TERÉNU



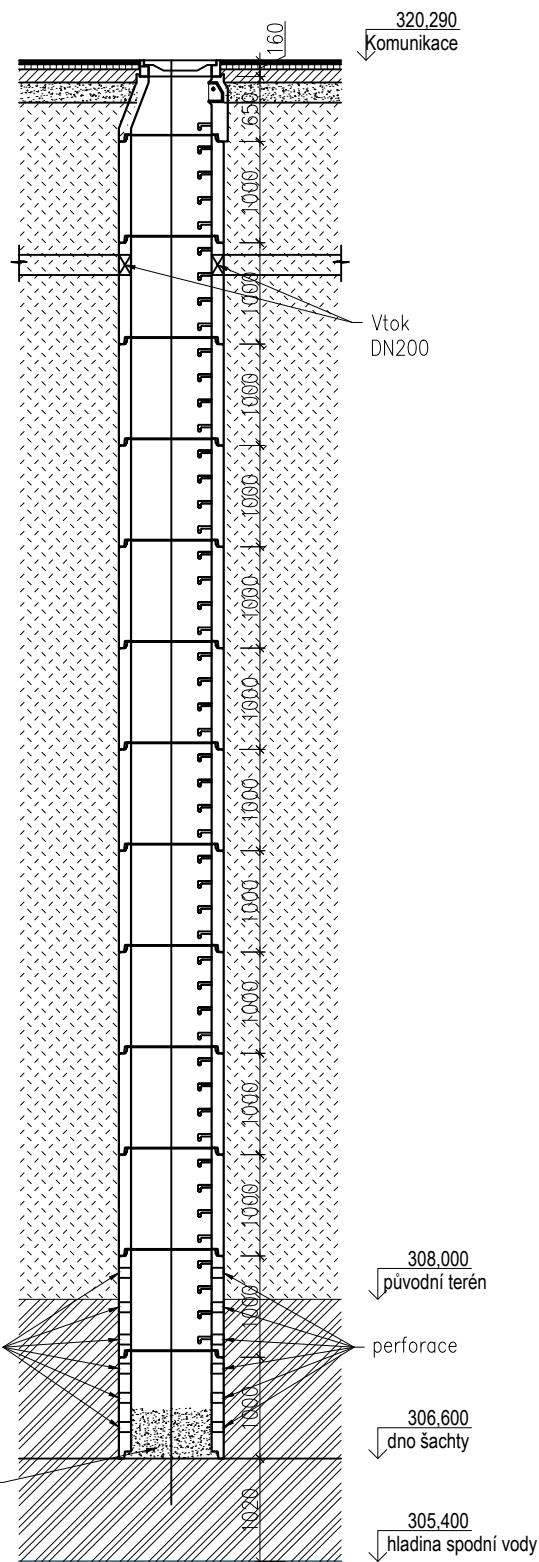
# RETENČNÍ VSAK 1



# RETENČNÍ VSAK 2



# RETENČNÍ VSAK 3



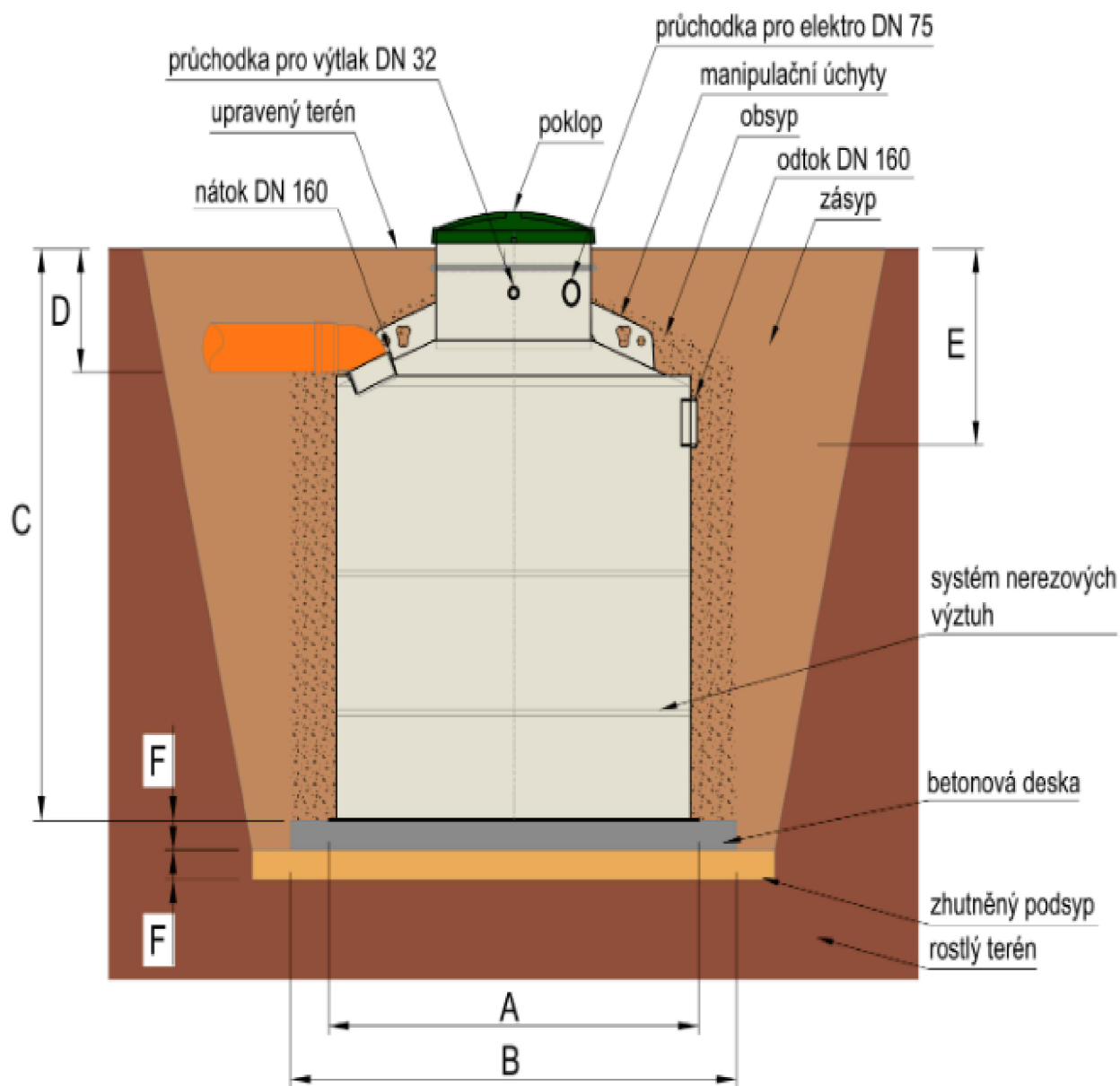
## POZNÁMKA:

JEDNÁ SE O VZOROVOU VSAKOVASÍ ŠACHTU, VÝŠKY NAPOJENÍ A PROPOJENÍ JSOU PATRNÉ Z ŘEZU

(SROVNÁVACÍ ROVINA +0,000)

VÝŠKA ZÁSYPU ŠTĚRKEM CCA 2m, POTRUBÍ DEŠŤOVÉ KANALIZACE BUDE SVEDENO AŽ KE ŠTĚRKU

# KRUHOVÁ PLASTOVÁ JÍMKA NA ZNEČIŠTĚNOU VODU



Parametry jímky:  
průměr (A) = 2,38m  
průměr (B) = 2,68m  
hloubka uložení (C) = 3,24m  
hloubka nátoku (D) = 0,51m  
hloubka odtoku (E) = 0,76m  
tloušťka (F) = 0,10m